



オランウータンは眼蓋が丸くその間が狭いことが特徴。ヒトにあるオトガイ(下アゴの先端)が、類人猿には見られないため、歯からアゴの先端へのラインが内側に向かう共通の特徴がここで出ている。オトガイと顔面からの突出した鼻の軟骨は類人猿には見られない。

切り取り線

山折り線

谷折り線

のりしろ

切り抜き箇所

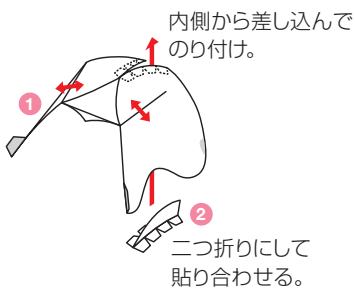


- 切り取り線にそって、カッターナイフやはさみでいねいに切り抜きます。
- 折り線は、鉄筆や芯を出していないシャープペンシルなど、適度に先のとがったものを定規にあて、まっすぐ線を引くようにして筋をつけてから折り曲げます。
- 丸めて組み立てる部分は、指でしごいたり、丸いペンなどに巻き付けて、十分に丸めてからのり付けしましょう。
- すべての折り線をいったん折り曲げてから、説明図にしたがってのり付けして組み立てます。細かい部分の組み立てには、ピンセットを使うと便利です。
- のり付けには木工用接着剤を使います。いったん小皿に出してから、つまようじを使って薄くむらなく塗りましょう。

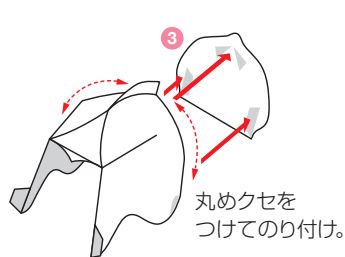


SCALE=1:2.5

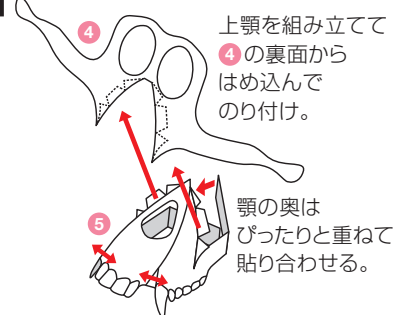
1



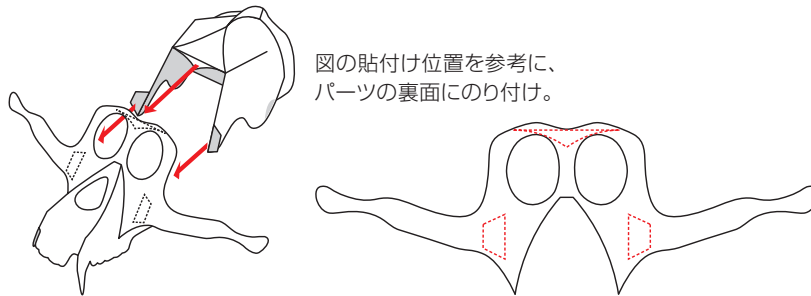
2



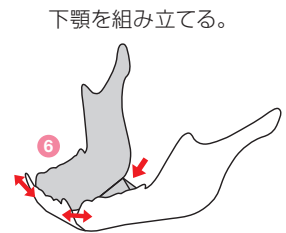
3



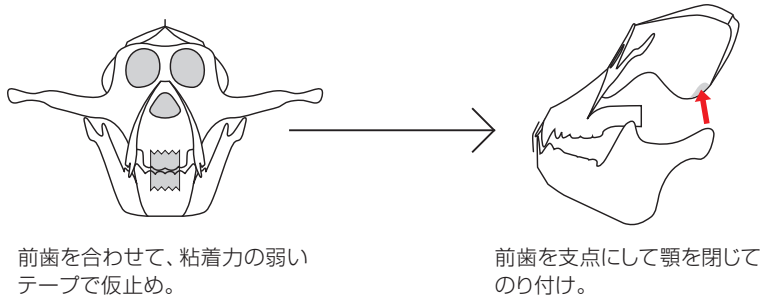
4



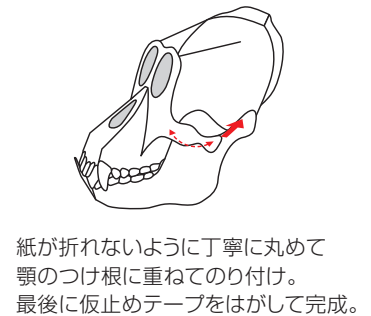
5



6



7



展開図 オランウータン

