



進化上ヒトに最も近いが、脳の大きさは3分の1ほどしかなく、全体の形も異なる。いくつかの骨でできている頭の骨の境界をなす縫合線が、ヒトでは、骨組織に分化した後も成長を続けるのではっきりしているが、チンパンジーでは骨組織に分化する前に一体化するので薄い。犬歯は大きく、アゴが前出している。

切り取り線

山折り線

谷折り線

のりしろ

切り抜き箇所

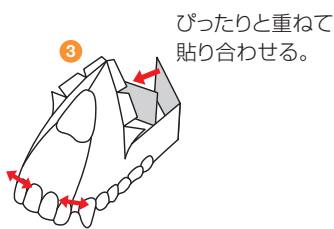


- 切り取り線にそって、カッターナイフやはさみでていねいに切り抜きます。
- 折り線は、鉄筆や芯を出していないシャープペンシルなど、適度に先のとがったものを定規にあて、まっすぐ線を引きくようにして筋をつけてから折り曲げます。
- 丸めて組み立てる部分は、指でしごいたり、丸いペンなどに巻き付けて、十分に丸めてからのり付けしましょう。
- すべての折り線をいったん折り曲げてから、説明図にしたがってのり付けして組み立てます。細かい部分の組み立てには、ピンセットを使うと便利です。
- のり付けには木工用接着剤を使います。いったん小皿に出してから、つまようじを使って薄くむらなく塗りましょう。

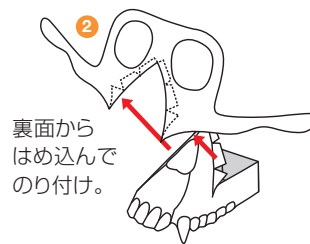


SCALE=1:2.5

1

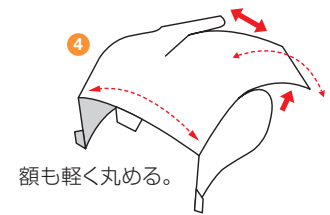


2

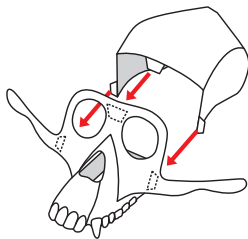


3

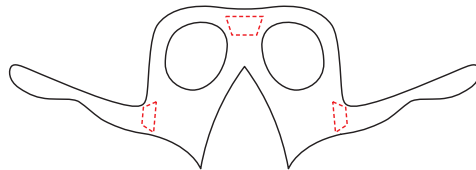
後頭部をきれいに丸めながらのり付け。



4

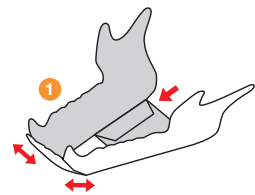


図の貼付け位置を参考に、パーツの裏面にのり付け。

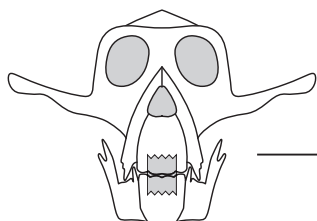


5

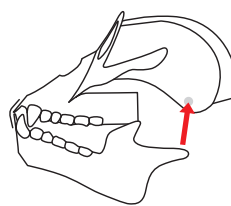
下顎を組み立てる。



6

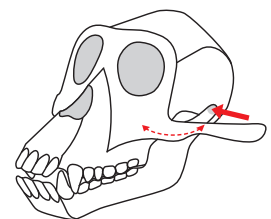


前歯を合わせて、粘着力の弱いテープで仮止め。



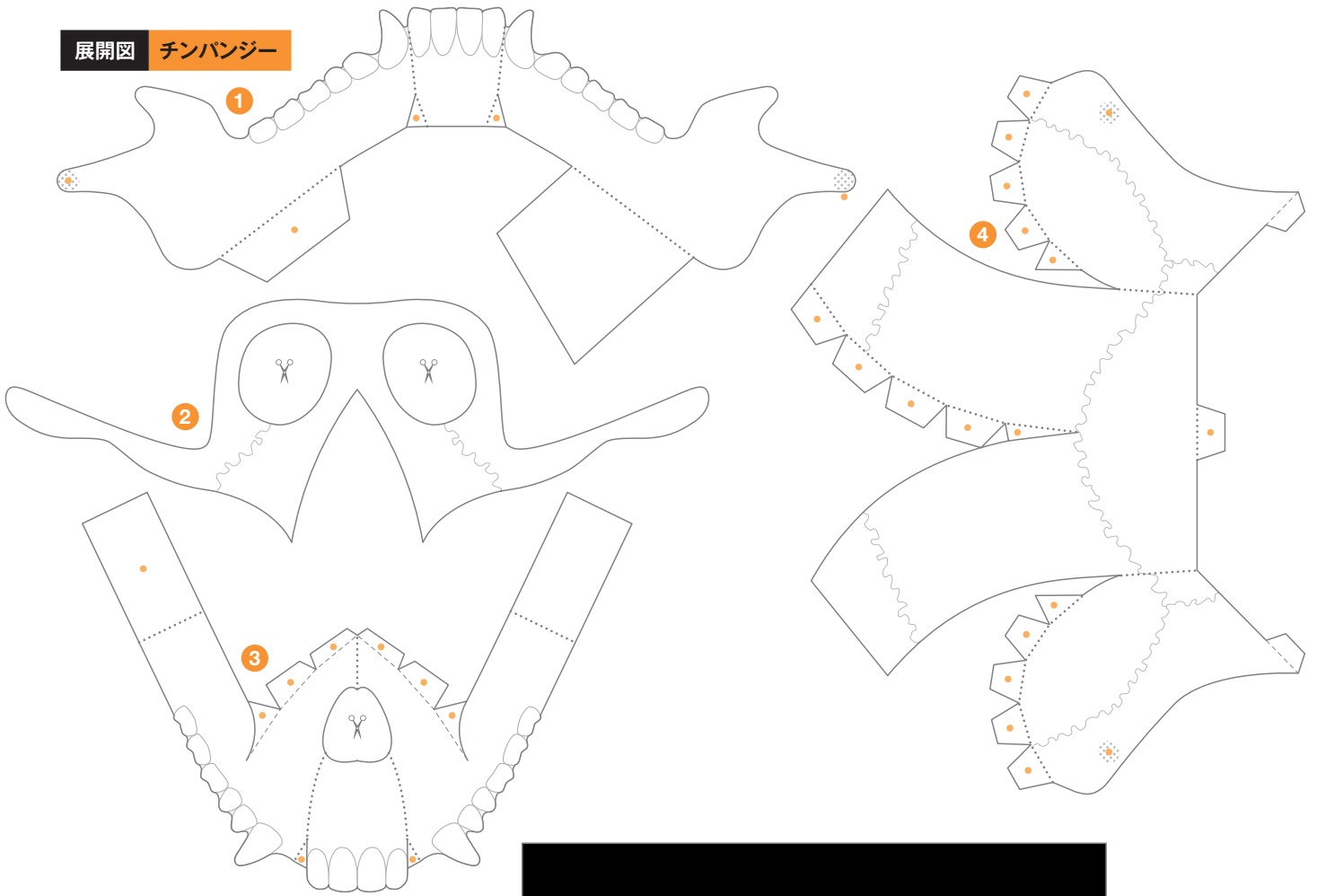
前歯を支点にして顎を閉じてのり付け。

7

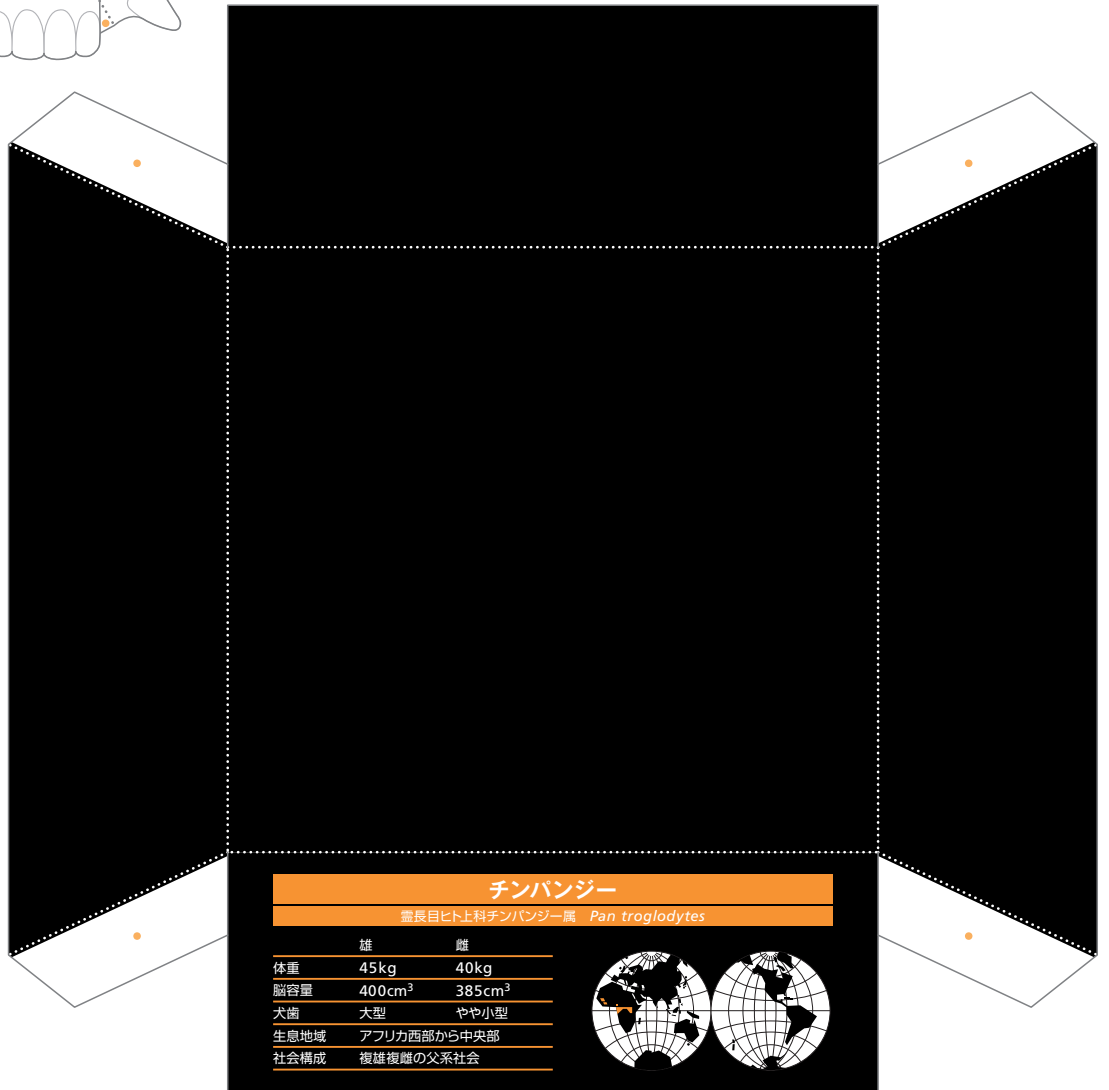
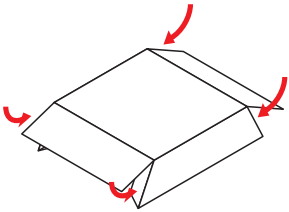


紙が折れないように丁寧に丸めて顎のつけ根に重ねてのり付け。最後に仮止めテープをはがして完成。

展開図 チンパンジー



展示台 チンパンジー



チンパンジー

霊長目ヒト上科チンパンジー属 *Pan troglodytes*

	雄	雌
体重	45kg	40kg
脳容量	400cm <sup>3</sup>	385cm <sup>3</sup>
犬歯	大型	やや小型
生息地域	アフリカ西部から中央部	
社会構成	複雑複雑の父系社会	

